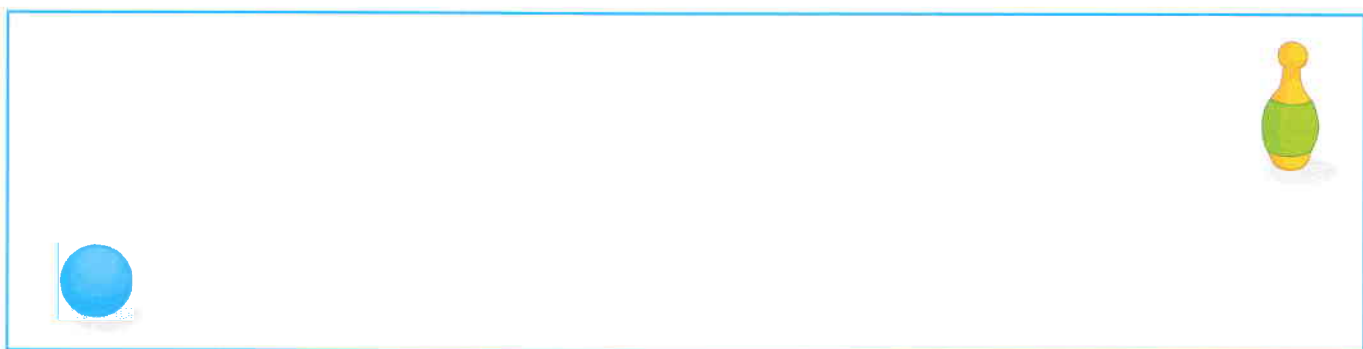


# CĂREI ÎN UNUL MAGIC

ACTIVITĂȚI INTEGRATE PENTRU GRUPA MIJLOCIE


Texte concepute de:  
Ancuța Antemir, Marilena Cazan  
Mirela Ciobică, Aurelia Grozea



1. Urmărește cu degetul linia punctată în sensul dat de săgeți, apoi trasează drumul cu un creion colorat.
2. Trasează, în spațiul dat, un drum de la minge la popic.



Activitatea 2



2



1



3



1. Încercuiește merele mici.
2. Colorează elementele de pe al doilea rând, care au aceeași formă.
3. Colorează tot atâtea buline cât îți indică cifra, folosind culoarea cifrei.
4. Ajută fata să ajungă acasă, alegând drumul cel mai scurt și trasându-l, urmărind linia punctată corespunzătoare.





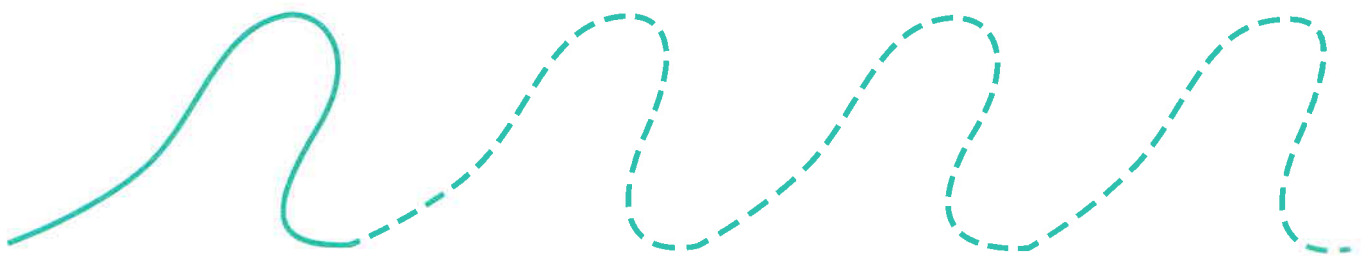
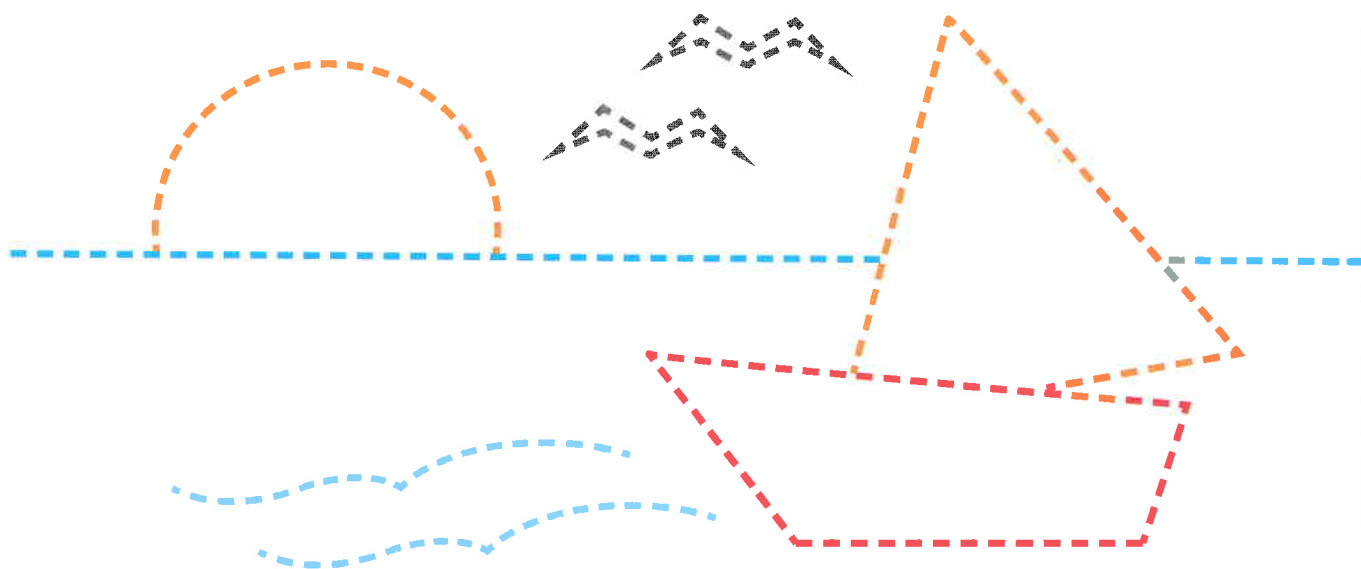
1. Spune ce fac copiii din fiecare imagine.
2. Creează o poveste despre cum se pregătește copilul pentru plecarea la grădiniță.
3. Continuă să arăți, prin săgeți, ordinea acțiunilor.



Activitatea 4



1. Observă imaginile și spune ce vezi.
2. Ce activități care se desfășoară în grădiniță îți plac cel mai mult?



1. Trasează folosind creionul colorat pe linia punctată.
2. Colorează imaginea obținută.






1. Spune ce vezi în imagini.
2. Descoperă diferențele dintre cele două imagini.
3. Povestește cum ai dori să-ți petreci vacanța mare.



Activitatea 94



1. Observă imaginea din centru. Ce anotimp este ilustrat?
2. Colorează cu galben bulinele corespunzătoare imaginilor de vară.
3. Colorează spicul de grâu.